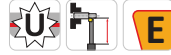
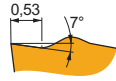




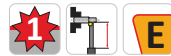
Suitability and starting values for cutting speed (vc), feed (f) and depth of cut (ap). Refer to our Machining Calculator app for further calculations.

Product	RE (mm)	P			M			K			N			S			H		
		vc (m/min)	f (mm/rev)	ap (mm)	vc (m/min)	f (mm/rev)	ap (mm)	vc (m/min)	f (mm/rev)	ap (mm)	vc (m/min)	f (mm/rev)	ap (mm)	vc (m/min)	f (mm/rev)	ap (mm)	vc (m/min)	f (mm/rev)	ap (mm)



FF2 geometry with positive design for fine-finish to finish machining, and continuous to slightly interrupted cuts.

CCMT 080308E-FF2	T7325	0.8	205	0.17	1.0	-	-	-	-	-	-	-	-	-	-	-	-	-
	T8330	0.8	180	0.17	1.0	-	-	-	170	0.17	1.0	-	-	-	-	-	-	-
	T8430	0.8	210	0.17	1.0	-	-	-	175	0.17	1.0	-	-	-	-	-	-	-
	T9325	0.8	260	0.17	1.0	-	-	-	245	0.17	1.0	-	-	-	-	-	-	-
CCMT 09T304E-FF2	T7325	0.4	190	0.12	1.2	-	-	-	-	-	-	-	-	-	-	-	-	-
	T8330	0.4	165	0.12	1.2	-	-	-	155	0.12	1.2	-	-	-	-	-	-	-
	T8430	0.4	200	0.12	1.2	-	-	-	165	0.12	1.2	-	-	-	-	-	-	-
	T9315	0.4	275	0.12	1.2	-	-	-	260	0.12	1.2	-	-	-	-	-	-	-
	T9325	0.4	250	0.12	1.2	-	-	-	235	0.12	1.2	-	-	-	-	-	-	-
	T9335	0.4	215	0.12	1.2	-	-	-	-	-	-	-	-	-	-	-	-	-
CCMT 09T308E-FF2	TT010	0.4	350	0.06	0.5	-	-	-	-	-	-	-	-	-	-	-	-	-
	T7325	0.8	205	0.17	1.2	-	-	-	-	-	-	-	-	-	-	-	-	-
	T8330	0.8	175	0.17	1.2	-	-	-	165	0.17	1.2	-	-	-	-	-	-	-
	T8430	0.8	205	0.17	1.2	-	-	-	170	0.17	1.2	-	-	-	-	-	-	-
	T9315	0.8	285	0.17	1.2	-	-	-	270	0.17	1.2	-	-	-	-	-	-	-
	T9325	0.8	255	0.17	1.2	-	-	-	240	0.17	1.2	-	-	-	-	-	-	-
TT010	0.8	350	0.10	0.8	-	-	-	-	-	-	-	-	-	-	-	-	-	



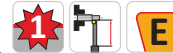
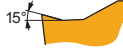
FM geometry for finish to semi-rough machining, and continuous to slightly interrupted cuts.

CCMT 060202E-FM	T7325	0.2	210	0.10	1.0	160	0.09	1.0	-	-	-	-	-	-	-	-	-
	T7335	0.2	210	0.10	1.0	160	0.09	1.0	-	-	-	-	-	-	-	-	-
	T8315	0.2	195	0.10	1.0	115	0.09	1.0	185	0.10	1.0	585	0.12	1.0	-	-	-
	T8330	0.2	185	0.10	1.0	110	0.09	1.0	175	0.10	1.0	555	0.12	1.0	-	-	-
	T8430	0.2	230	0.10	1.0	125	0.09	1.0	185	0.10	1.0	630	0.12	1.0	-	-	-
	T9315	0.2	315	0.10	1.0	-	-	-	295	0.10	1.0	-	-	-	-	-	-
CCMT 060204E-FM	T9325	0.2	285	0.10	1.0	170	0.09	1.0	270	0.10	1.0	-	-	-	-	-	-
	T7325	0.4	200	0.15	1.0	155	0.15	1.0	-	-	-	-	-	-	-	-	-
	T7335	0.4	195	0.15	1.0	150	0.15	1.0	-	-	-	-	-	-	-	-	-
	T8315	0.4	185	0.15	1.0	110	0.14	1.0	175	0.15	1.0	555	0.18	1.0	-	-	-
	T8330	0.4	170	0.15	1.0	100	0.14	1.0	160	0.15	1.0	510	0.18	1.0	-	-	-
	T8430	0.4	205	0.15	1.0	110	0.14	1.0	170	0.15	1.0	570	0.18	1.0	-	-	-
CCMT 060208E-FM	T9315	0.4	285	0.15	1.0	-	-	-	270	0.15	1.0	-	-	-	-	-	-
	T9325	0.4	250	0.15	1.0	150	0.15	1.0	235	0.15	1.0	-	-	-	-	-	-
	T7325	0.8	220	0.20	1.0	170	0.18	1.0	-	-	-	-	-	-	-	-	-
	T8330	0.8	190	0.20	1.0	110	0.18	1.0	180	0.20	1.0	570	0.24	1.0	-	-	-
	T8430	0.8	220	0.20	1.0	120	0.18	1.0	180	0.20	1.0	600	0.24	1.0	-	-	-
	T9315	0.8	300	0.20	1.0	-	-	-	285	0.20	1.0	-	-	-	-	-	-
CCMT 09T302E-FM	T9325	0.8	265	0.20	1.0	155	0.18	1.0	250	0.20	1.0	-	-	-	-	-	-
	T7325	0.2	205	0.10	1.2	155	0.09	1.2	-	-	-	-	-	-	-	-	-
	T7335	0.2	205	0.10	1.2	155	0.09	1.2	-	-	-	-	-	-	-	-	-
	T8315	0.2	190	0.10	1.2	110	0.09	1.2	180	0.10	1.2	570	0.12	1.2	-	-	-
	T8330	0.2	180	0.10	1.2	105	0.09	1.2	170	0.10	1.2	540	0.12	1.2	-	-	-
	T8430	0.2	225	0.10	1.2	120	0.09	1.2	185	0.10	1.2	615	0.12	1.2	-	-	-
CCMT 09T304E-FM	T9315	0.2	310	0.10	1.2	-	-	-	290	0.10	1.2	-	-	-	-	-	-
	T9325	0.2	275	0.10	1.2	165	0.09	1.2	260	0.10	1.2	-	-	-	-	-	-
	T7325	0.4	195	0.15	1.2	150	0.15	1.2	-	-	-	-	-	-	-	-	-
	T7335	0.4	190	0.15	1.2	145	0.15	1.2	-	-	-	-	-	-	-	-	-
	T8315	0.4	180	0.15	1.2	105	0.14	1.2	170	0.15	1.2	540	0.18	1.2	-	-	-
	T8330	0.4	170	0.15	1.2	100	0.14	1.2	160	0.15	1.2	510	0.18	1.2	-	-	-
CCMT 09T304E-FM	T8430	0.4	200	0.15	1.2	110	0.14	1.2	165	0.15	1.2	555	0.18	1.2	-	-	-
	T9315	0.4	275	0.15	1.2	-	-	-	260	0.15	1.2	-	-	-	-	-	-
	T9325	0.4	245	0.15	1.2	145	0.15	1.2	230	0.15	1.2	-	-	-	-	-	-



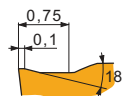
Suitability and starting values for cutting speed (vc), feed (f) and depth of cut (ap). Refer to our Machining Calculator app for further calculations.

Product	RE (mm)	P			M			K			N			S			H		
		vc (m/min)	f (mm/rev)	ap (mm)	vc (m/min)	f (mm/rev)	ap (mm)	vc (m/min)	f (mm/rev)	ap (mm)	vc (m/min)	f (mm/rev)	ap (mm)	vc (m/min)	f (mm/rev)	ap (mm)	vc (m/min)	f (mm/rev)	ap (mm)



FM geometry for finish to semi-rough machining, and continuous to slightly interrupted cuts.

CCMT 09T308E-FM	T7325	0.8	215	0.20	1.2	165	0.18	1.2	-	-	-	-	-	-	-	-	-	-
	T7335	0.8	205	0.20	1.2	155	0.18	1.2	-	-	-	-	-	-	-	-	-	-
	T8315	0.8	195	0.20	1.2	115	0.18	1.2	185	0.20	1.2	585	0.24	1.2	-	-	-	-
	T8330	0.8	185	0.20	1.2	110	0.18	1.2	175	0.20	1.2	555	0.24	1.2	-	-	-	-
	T8430	0.8	210	0.20	1.2	115	0.18	1.2	175	0.20	1.2	585	0.24	1.2	-	-	-	-
	T9315	0.8	290	0.20	1.2	-	-	-	275	0.20	1.2	-	-	-	-	-	-	-
CCMT 120404E-FM	T7325	0.4	190	0.15	1.7	145	0.15	1.7	-	-	-	-	-	-	-	-	-	-
	T7335	0.4	185	0.15	1.7	140	0.15	1.7	-	-	-	-	-	-	-	-	-	-
	T8315	0.4	170	0.15	1.7	100	0.14	1.7	160	0.15	1.7	510	0.18	1.7	-	-	-	-
	T8330	0.4	165	0.15	1.7	95	0.14	1.7	155	0.15	1.7	495	0.18	1.7	-	-	-	-
	T8430	0.4	195	0.15	1.7	105	0.14	1.7	160	0.15	1.7	540	0.18	1.7	-	-	-	-
	T9315	0.4	265	0.15	1.7	-	-	-	250	0.15	1.7	-	-	-	-	-	-	-
CCMT 120408E-FM	T7325	0.8	205	0.20	1.7	155	0.18	1.7	-	-	-	-	-	-	-	-	-	-
	T7335	0.8	200	0.20	1.7	155	0.18	1.7	-	-	-	-	-	-	-	-	-	-
	T8315	0.8	190	0.20	1.7	110	0.18	1.7	180	0.20	1.7	570	0.24	1.7	-	-	-	-
	T8330	0.8	180	0.20	1.7	105	0.18	1.7	170	0.20	1.7	540	0.24	1.7	-	-	-	-
	T8430	0.8	205	0.20	1.7	110	0.18	1.7	170	0.20	1.7	570	0.24	1.7	-	-	-	-
	T9315	0.8	280	0.20	1.7	-	-	-	265	0.20	1.7	-	-	-	-	-	-	-
CCMT 120412E-FM	T8330	1.2	175	0.27	1.7	105	0.24	1.7	165	0.27	1.7	525	0.32	1.7	-	-	-	-
	T8430	1.2	190	0.27	1.7	105	0.24	1.7	155	0.27	1.7	525	0.32	1.7	-	-	-	-
	T9325	1.2	235	0.27	1.7	140	0.24	1.7	220	0.27	1.7	-	-	-	-	-	-	



FM2 geometry for finish to medium machining, and continuous to interrupted cuts.

CCMT 080304E-FM2	T8330	0.4	165	0.12	1.0	95	0.11	1.0	155	0.12	1.0	-	-	-	-	-	-
	T8430	0.4	205	0.12	1.0	110	0.11	1.0	170	0.12	1.0	-	-	-	-	-	-
	T9315	0.4	280	0.12	1.0	-	-	-	265	0.12	1.0	-	-	-	-	-	-
	T9325	0.4	255	0.12	1.0	150	0.11	1.0	240	0.12	1.0	-	-	-	-	-	-
CCMT 080308E-FM2	T8330	0.8	180	0.17	1.0	105	0.15	1.0	170	0.17	1.0	-	-	-	-	-	-
	T8430	0.8	210	0.17	1.0	115	0.15	1.0	175	0.17	1.0	-	-	-	-	-	-
	T9325	0.8	260	0.17	1.0	155	0.15	1.0	245	0.17	1.0	-	-	-	-	-	-
CCMT 09T304E-FM2	T6310	0.4	165	0.12	1.0	115	0.11	1.0	130	0.12	1.0	-	-	-	-	-	-
	T8330	0.4	165	0.12	1.0	95	0.11	1.0	155	0.12	1.0	-	-	-	-	-	-
	T8430	0.4	205	0.12	1.0	110	0.11	1.0	170	0.12	1.0	-	-	-	-	-	-
	T9315	0.4	280	0.12	1.0	-	-	-	265	0.12	1.0	-	-	-	-	-	-
CCMT 09T308E-FM2	T6310	0.8	180	0.17	1.0	125	0.15	1.0	145	0.17	1.0	-	-	-	-	-	-
	T7325	0.8	205	0.17	1.0	155	0.15	1.0	-	-	-	-	-	-	-	-	-
	T8330	0.8	180	0.17	1.0	105	0.15	1.0	170	0.17	1.0	-	-	-	-	-	-
	T8430	0.8	210	0.17	1.0	115	0.15	1.0	175	0.17	1.0	-	-	-	-	-	-
	T9315	0.8	290	0.17	1.0	-	-	-	275	0.17	1.0	-	-	-	-	-	-
	T9325	0.8	260	0.17	1.0	155	0.15	1.0	245	0.17	1.0	-	-	-	-	-	-
CCMT 120408E-FM2	T7325	0.8	190	0.20	1.5	145	0.18	1.5	-	-	-	-	-	-	-	-	-
	T8330	0.8	165	0.20	1.5	95	0.18	1.5	155	0.20	1.5	-	-	-	-	-	-
	T8430	0.8	190	0.20	1.5	105	0.18	1.5	155	0.20	1.5	-	-	-	-	-	-
	T9325	0.8	235	0.20	1.5	140	0.18	1.5	220	0.20	1.5	-	-	-	-	-	-
	T9335	0.8	200	0.20	1.5	120	0.18	1.5	-	-	-	-	-	-	-	-	-